

Fiche colorimétrique du logo IM2E :



Institut Montpelliérain
de l'Eau
et de l'Environnement



Institut Montpelliérain
de l'Eau
et de l'Environnement


Dégradé jaune :

	C : 00	R : 255
	M : 00	V : 238
	J : 88	B : 25
	N : 00	
	# FFEE18	

Dégradé vert n°1 :


	C : 19	R : 223
	M : 00	V : 221
	J : 98	B : 0
	N : 00	
	# DFDD00	

Dégradé vert n°2 :


	C : 49	R : 139
	M : 00	V : 204
	J : 28	B : 196
	N : 00	
	# 8BCCC4	


Dégradé bleu :

	C : 47	R : 140
	M : 00	V : 210
	J : 00	B : 245
	N : 00	
	# 8CD2F5	


	C : 00	R : 252
	M : 00	V : 191
	J : 27	B : 0
	N : 00	
	# FCBF00	

	C : 54	R : 137
	M : 00	V : 189
	J : 00	B : 35
	N : 00	
	# 89BD23	

	C : 64	R : 82
	M : 00	V : 169
	J : 45	B : 147
	N : 13	
	# 52A993	

	C : 78	R : 0
	M : 00	V : 184
	J : 05	B : 229
	N : 00	
	# 00B8E5	

Gris texte :

	N : 65 %	R : 123	# 7B7B7A
		V : 123	
		B : 122	